Вертикализатор детский MET VD-110

Руководство по эксплуатации

* Внимание! Технические характеристики могут незначительно меняться в зависимости от комплектации и поставляемой модификации изделия!
* Производитель оставляет за собой право вносить изменения в технические характеристики и комплектацию изделия для улучшения качеств.

1. Наименование изделия.

Вертикализатор детский MET VD-110

2. Область применения изделия.

Для использования в медицинских учреждениях и в быту.

3. Показания к применению и назначение изделия.

•детский церебральный паралич;
•расщепление позвоночника;
•мышечная дистрофия и атрофия;
•травмы и заболевания спинного мозга;
•когнитивные нарушения;
•реабилитация после инсульта или черепно-мозговой травмы;
•реабилитация после хирургических вмешательств;
•выраженная дисплазия;
•рассеянный склероз;

4. Противопоказания при применении медицинского изделия.

- вес пациента выше 50 кг;

5. Меры предосторожности при применении изделия.

	Чтобы правильно использовать вертикализатор, внимательно прочитайте руководство по эксплуатации перед началом использования. Наша компания не несёт ответственность за ущерб, возникающий из-за неправильного использования. Просим Вас сохранять руководство в течение всего срока эксплуатации.
	Запрещается использовать вертикализатор в целях, не прописанных в данном руководстве.

•Если в изделии обнаружены неисправности или повреждения, не используйте его и немедленно сообщите об этом производителю/поставщику.
•Перед каждым использованием изделия проверяйте его на наличие видимых повреждений.
•Если Вы обнаружили повреждения в процессе осмотра или эксплуатации, прекратите использование изделия и обратитесь к производителю/поставщику для заказа ремонта.
•Следите за тем, чтобы ремни и фиксаторы были в рабочем состоянии, проверяйте степень их возможного износа и надежность.
•Регулярно проверяйте надежность соединений в изделии.
•В процессе эксплуатации следите, чтобы посторонние предметы не попадали или не располагались в непосредственной близости от подвижных узлов вертикализатора.
•Следует помнить, что при недостаточном опыте использования и при некорректной фиксации пользователя существует вероятность падения.
•Опасность опрокидывания при преодолении подъемов. Перемещение вертикализатора с пользователем следует производить только по ровной твёрдой поверхности.
•Производитель не несет ответственности за ущерб, вызванный использованием химикатов или других чистящих материалов, приведшим к повреждению или коррозии поверхности.

6. Подготовка к работе и порядок работы с изделием

Производитель несёт ответственность только при использовании вертикализатора в заданных условиях и в соответствии с предусмотренным назначением. Изготовитель рекомендует использовать изделие надлежащим образом и осуществлять уход в соответствии с данным руководством. Производитель не несёт ответственности за повреждение вследствие неоригинальных элементов и запасных частей.
Вертикализатор рекомендуется использовать для перемещения по твёрдым покрытиям, либо в помещении.
Хранить в сухом тёплом месте, вне зоны досягаемости детей.

Вертикализатор в деталях:



1. **Регулируемый подголовник**
2. **Упор для спины**
3. **Ремень безопасности**
4. **Регулируемые боковые держатели**
5. **Упор для таза**
6. **Регулируемые бедренные фиксаторы**
7. **Пневматический привод, педаль**
8. **Колесная база**
9. **Регулируемые икроножные фиксаторы**
10. **Регулируемые фиксаторы стоп**
11. **Колёса с индивидуальными тормозами**

Варианты положений:

Варианты регулировок:




Конструктивные особенности:



7. Условия хранения и транспортировки

Изделия должны транспортироваться и храниться упакованными в потребительскую тару. Транспортирование изделий может проводиться всеми видами закрытого транспорта (железнодорожные вагоны, контейнеры, закрытые автомашины, трюмы, отапливаемые герметизированные отсеки самолётов и т.д.) в соответствии с правилами перевозок грузов, действующими на транспорте данного вида с обеспечением предохранения от механических повреждений, ударов и атмосферных осадков при погрузочно-разгрузочных работах.

8. Техническое обслуживание

Следуя рекомендациям по эксплуатации и уходу за изделием, проводя регулярное ТО и используя оригинальные запчасти, Вы значительно продлите срок эксплуатации Вашего вертикализатора. Функциональность вертикализатора и, в особенности его тормозов, принципиально должна проверяться каждый раз до его применения. При обнаружении неисправностей просьба незамедлительно обратиться к производителю с целью их устранения. Это в первую очередь относится к тем случаям, когда Вы замечаете изменение качеств креплений и. Нижеперечисленные контрольные операции должны выполняться пользователем в указанные интервалы времени.

Частота	Контроль	Комментарий
Перед первой сборкой	Проверка технического состояния всех элементов, входящих в состав упаковки	Убедитесь, что все компоненты не имеют видимых механических повреждений
Перед каждым использованием	Управление колесами и тормозами	Тормоза могут изнашиваться, проверяйте их состояние перед каждым использованием. Проверяйте износ колес.
Каждые две недели	Правильный монтаж крепежных винтов и гаек	Убедитесь, что все гайки и болты затянуты.
Раз в месяц	Состояние быстроразъемных, резьбовых и паянных соединений	Обратите внимание на трещины в материале рамы, в местах пайки и на отверстиях, блокирующих штыковые соединения
Раз в месяц	Состояние фиксаторов и мягких подушек	Убедитесь, что фиксаторы и мягкие подушки целые, не надорваны
Каждые два месяца	Чистота, общее состояние	В случае механического повреждения, немедленно обратитесь к производителю

При обнаружении неисправности в работе вертикализатора следует обратиться к производителю для проведения ремонта по следующему адресу:

ООО «МЕТ»
108811, Россия, г. Москва, км 22-й (Киевское ш.), д.4, стр. 2, этаж 5, блок Г
8-495-775-75-95

Чистка и дезинфекция

	При очистке используйте только безопасные для здоровья обеззараживающие средства.
	Не используйте абразивные вещества и жесткие щетки, которые могут привести к повреждению поверхности изделия.
	Не используйте для очистки моющие средства, спирт и кислоты, которые могут повредить элементы изделия.

Наружные поверхности вертикализатора не должны иметь вмятин, трещин, заусенцев, острых кромок, потёртостей, острых выступающих частей и других дефектов.
Поверхности изделий должны быть устойчивы к дезинфекции в соответствии с МУ-287-113 химическим методом, с добавлением уксусной кислоты в концентрации > 10% или органическими растворителями типа галогенизированных/ароматизированных углеводородов или ацетоном.

Изделие НЕ стерильно!

ГАРАНТИЙНЫЕ ОБЯЗАТЕЛЬСТВА
Гарантийный срок – 12 месяцев со дня продажи.
Началом гарантийного периода является дата продажи, указанная в товарной документации.
Гарантия предоставляется при соблюдении условий эксплуатации, указанных в данном руководстве по эксплуатации. Гарантия охватывает любые заводские дефекты в течение гарантийного срока и включает бесплатную замену неисправных деталей, работу по устранению заводского дефекта. Гарантия распространяется при предоставлении товарных документов и письменной рекламации.
Гарантия не распространяется на следующие неисправности:

- Механические повреждения.
- Дефекты, возникшие в результате естественного износа изделия или его несоответствующего использования.
- Настоящая гарантия не распространяется на изделия, если недостатки в нем возникли вследствие нарушения потребителем правил пользования или хранения, согласно данному руководству к применению, действия третьих лиц или непреодолимой силы (ст. 17 п. 5 закона «О ЗАЩИТЕ ПРАВ ПОТРЕБИТЕЛЕЙ»).

9. Гарантийный талон

на ремонт (замену) в течение гарантийного срока

Вертикализатор MET VD-130

№ …….. **Дата изготовления « » ..... 20 г.**

М.П. предприятия-изготовителя

1. Приобретен.....
2. Признаки отказа, неисправностей и обстоятельства, при которых они возникли (заполняется «Владельцем»):

……..
……..
……..
……..

3. Заключение предприятия-изготовителя:

……..
……..
……..
……..

4. Выполненные работы:

……..
……..
……..
……..

Владелец	Руководитель предприятия – изготовителя
……	……
« .....» .....20 . . .г.	« ...» .....20 . . .г.
МП	МП